

ANDC

MICROCRÉDITO

ASSOCIAÇÃO NACIONAL
DE DIREITO AO CRÉDITO



Indicadores de Atividade

2015

01 de janeiro a 31 de dezembro

Em 2015, o número de projetos creditados manteve-se praticamente inalterável em relação ao ano anterior: 171, em 2014, e 170, em 2015, – a descida é de 0,6%. No entanto, o montante de crédito concedido aumentou: em 2014, o total foi de 1.641.299 euros, passando para 1.672.881 euros, em 2015.

No ano que encerrou, encontramos alterações significativas no perfil dos microempresários. O número de mulheres empreendedoras regressou aos valores de 2012 e 2013: 49%, aumentando 7% em relação ao ano de 2014. O grupo etário abaixo dos 30 anos tem vindo a perder relevância, tendência que se vem a verificar desde 2012. Manteve-se o grupo etário dos 31-41 anos como o mais relevante (nos 40%), subindo a percentagem dos que se situam na faixa 41-50 anos (25%).

Importa ainda referenciar o crescente número de projetos financiados através do MicroInvest. Este modelo de financiamento está disponível na ANDC desde de Outubro de 2013 e tem vindo a aumentar a sua procura, passando de 9% no total de financiamentos, em 2014, para 26%, em 2015. A experiência e *know-how* da ANDC na construção do plano de negócio e acompanhamento destes projetos no seu desenvolvimento são razões essenciais para o sucesso deste instrumento da microfinança.

Outra surpresa, no ano de 2015, é o aumento de projetos da CAE “Actividades Artísticas, de Espectáculos, Desportivas e Recreativas” que em 2014 representou 2.35% do total dos projetos creditados e, em 2015, duplicou para 5.88%.

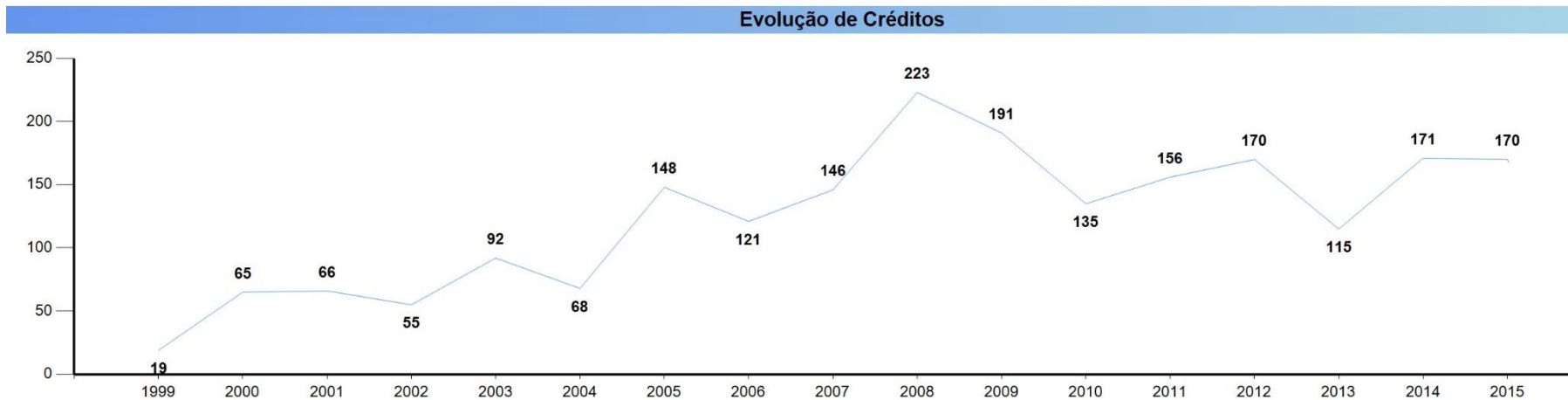
Após três anos consecutivos de aumento da procura por microcrédito, 2015 apresentou uma descida de 15% em relação ao ano anterior. Em contrapartida, tendo em conta que o número de projetos não acompanhou esta descida, o rácio entre projetos creditados e número de candidaturas aumentou de 8% para 9%.

Projetos creditados entre 1999-2015

2015: 170

2014: 171

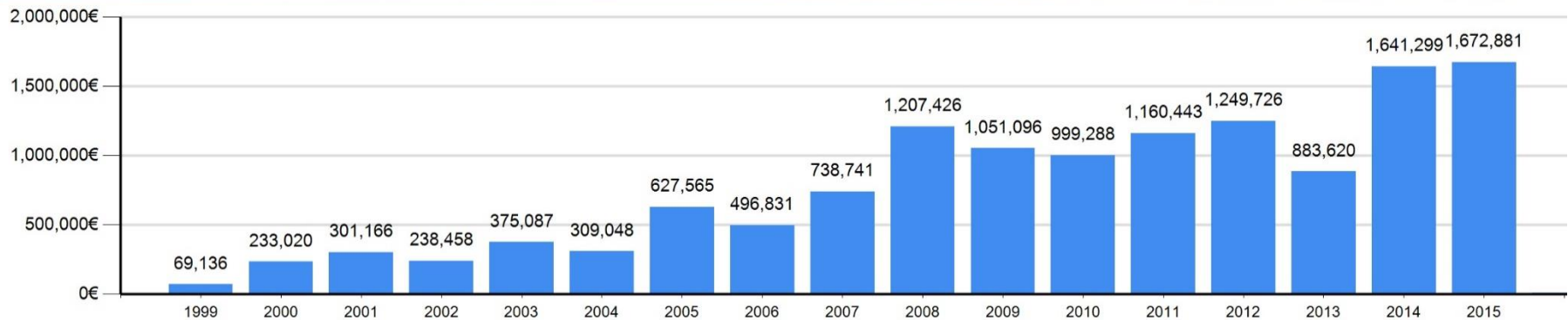
Total acumulado (1999-2015): 2112



Valor Total de Projetos Creditados

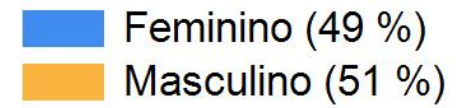
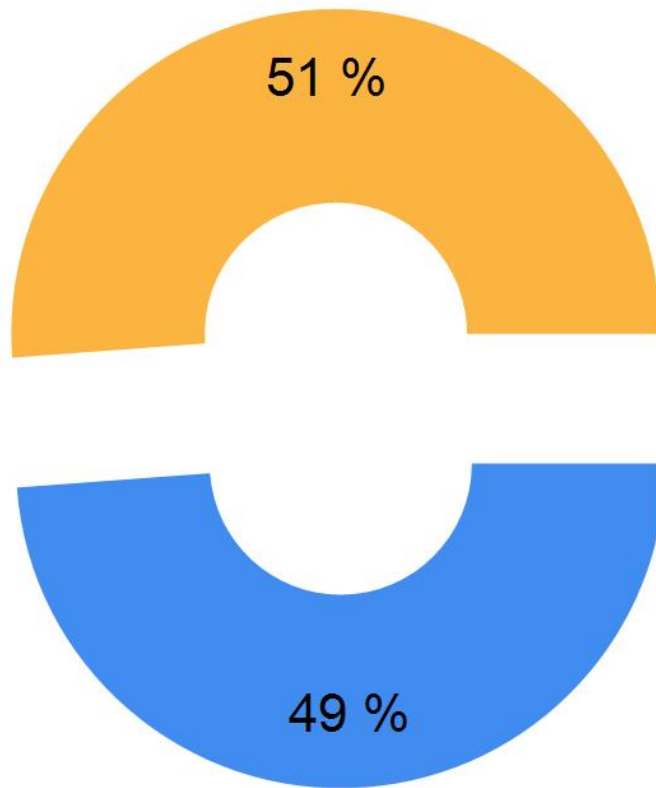
2015: 1 672 881€

Total acumulado (1999-2015): 11 749 831€



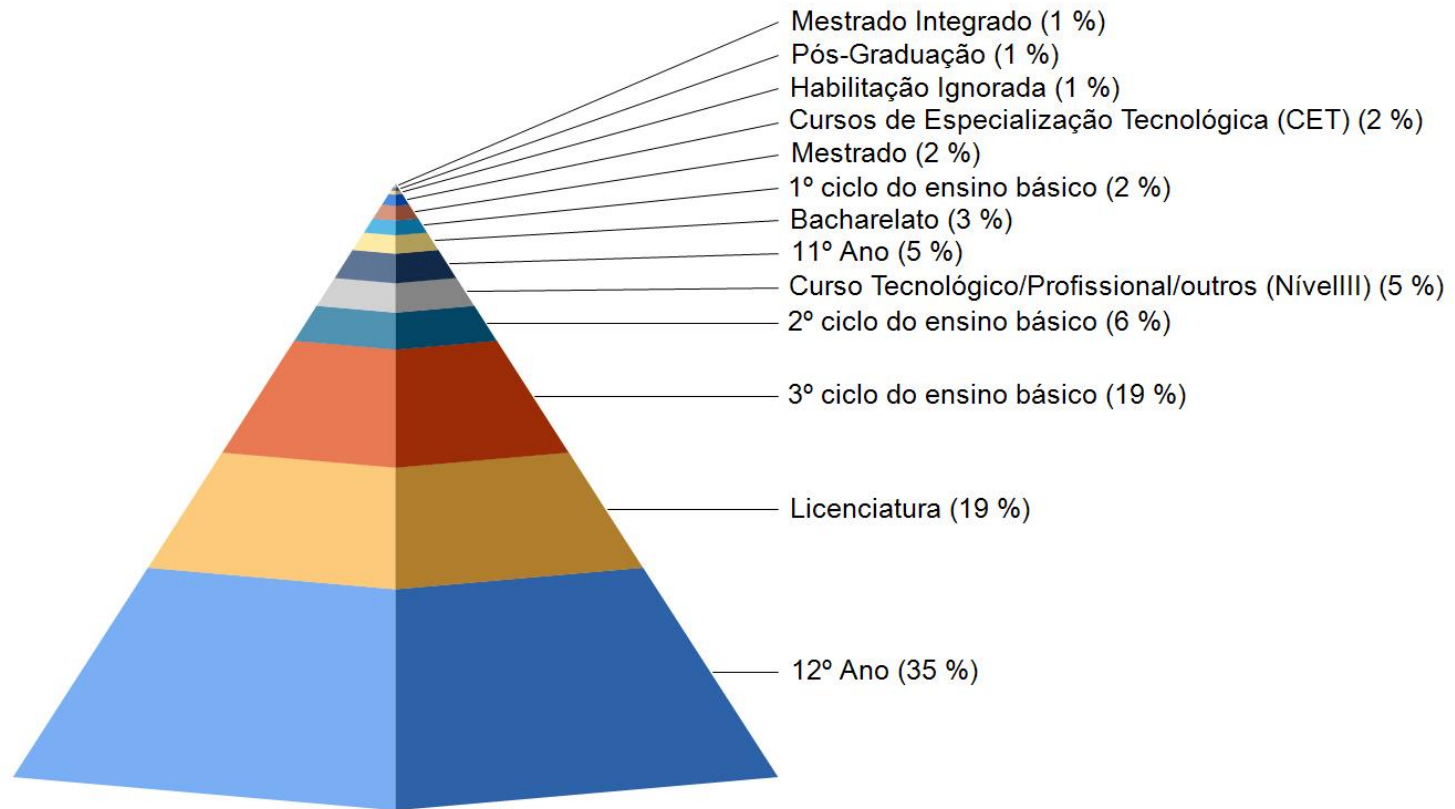
Distribuição de Novos Crédito por Género

2015



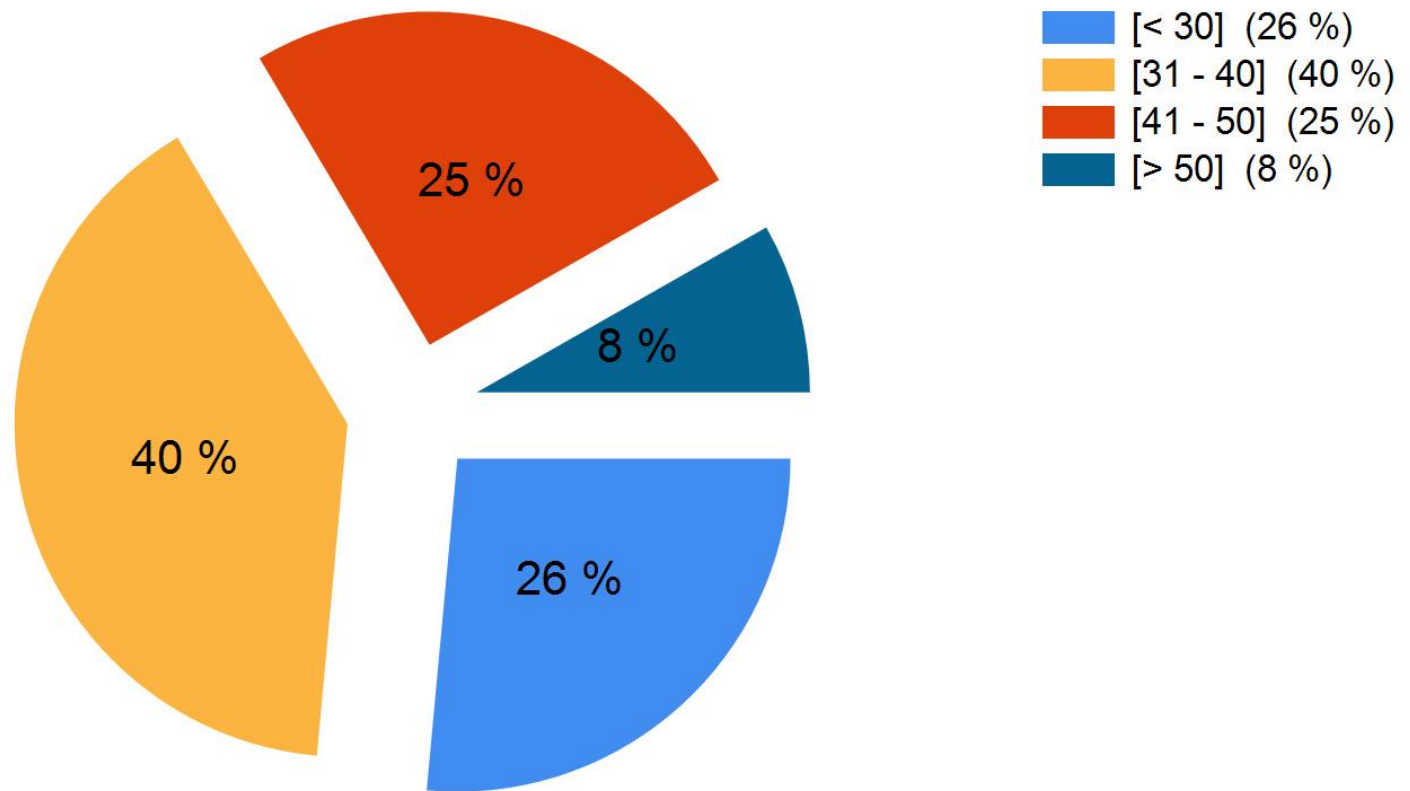
Distribuição de Novos Crédito por Habilitação Literária

2015



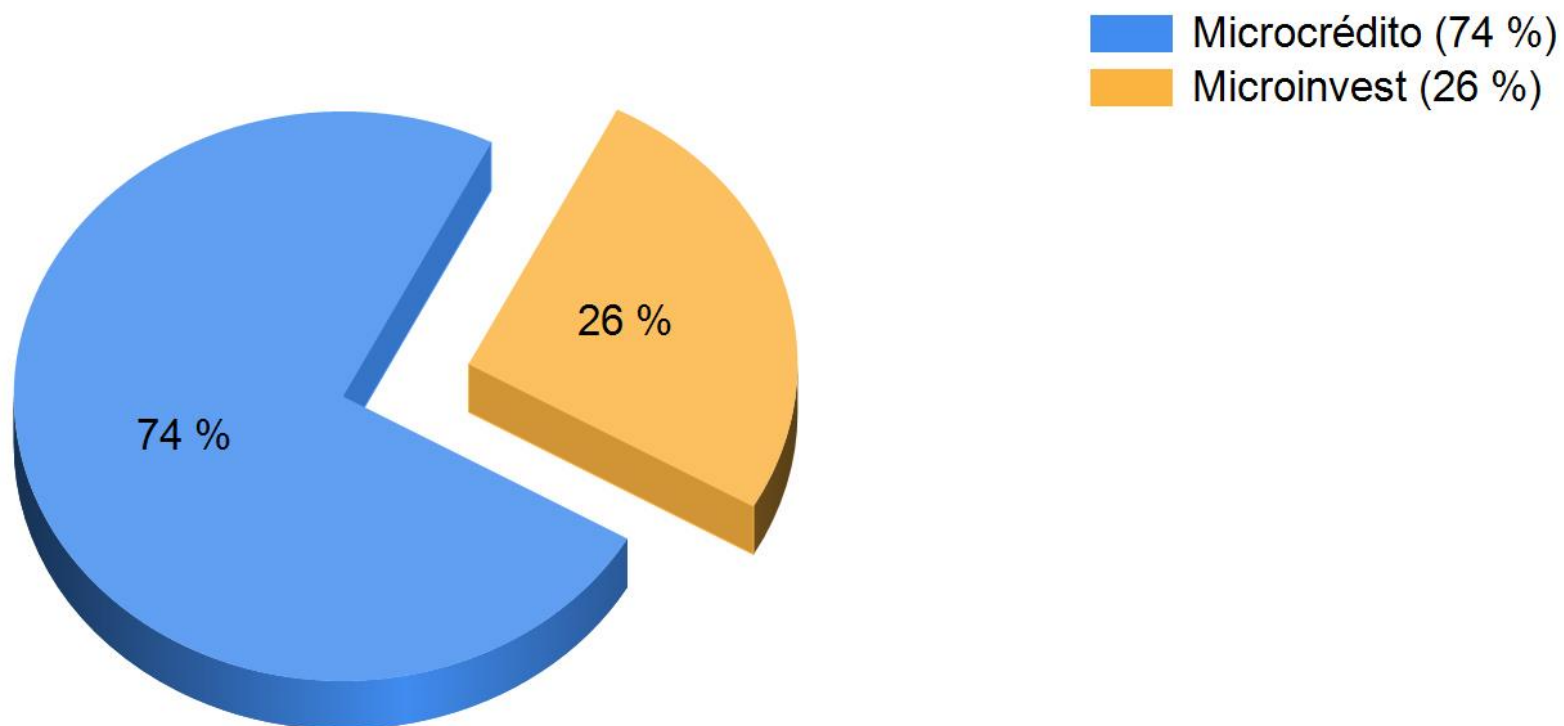
Distribuição de Novos Crédito por Classe Etária

2015



Distribuição de Novos Crédito por Modalidade de Financiamento

2015

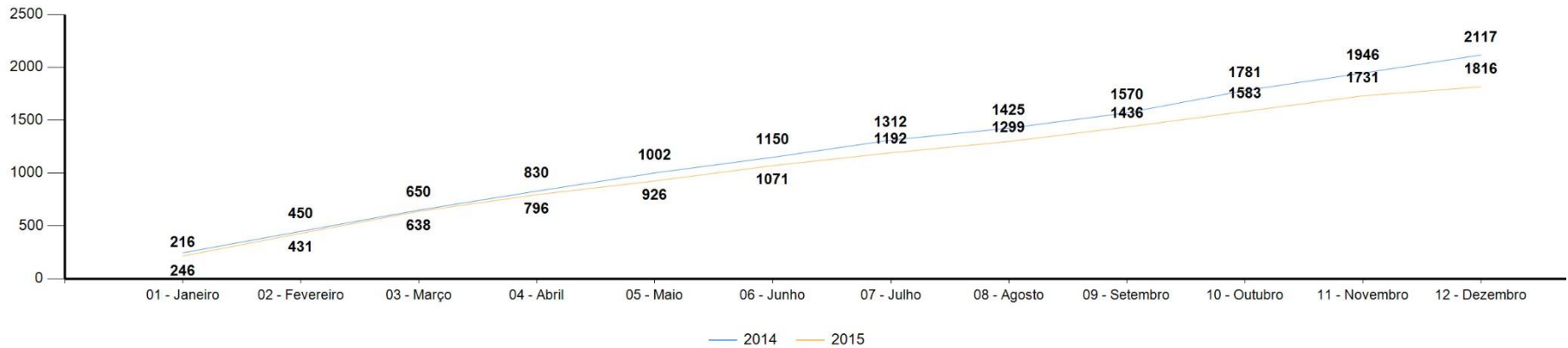


Novas Candidaturas ao Microcrédito

2015: 1816

2014: 2117

2013: 1689



Contactos

Eunice Duarte

Assessora de Comunicação

213 156 200 / 961 305 314

andc.comunica@microcredito.com.pt

Praça José Fontana, 4, 5.º andar

1050-129 Lisboa

www.microcredito.com.pt

facebook.com/microcreditoANDC

ANDC

MICROCRÉDITO

ASSOCIAÇÃO NACIONAL
DE DIREITO AO CRÉDITO