

ANDC

MICROCRÉDITO

ASSOCIAÇÃO NACIONAL
DE DIREITO AO CRÉDITO



Indicadores de Atividade

2014

01 de janeiro a 31 de dezembro



Resumo

Em 2014, a ANDC registou um aumento de 48% nos projetos aprovados e creditados, passando de 115, em 2013, para 170, em 2014. O valor acumulado dos projetos creditados é de 1.606.899€, também superior ao total do ano passado.

O ano de 2014 trouxe uma alteração no perfil dos microempresários: cresceu o número de pessoas do sexo masculino a candidatar-se ao microcrédito (58% - masculino; 42% - feminino). O nível de escolaridade mais representado situa-se no 12.º ano, havendo, contudo um aumento no número de pessoas com habilitações superiores, nomeadamente com mestrado e doutoramento.

Os jovens com menos de 30 anos representam 29% no total de projetos aprovados mas o grupo etário de 31-40 anos é o mais representado, com 41% do total.

A procura por microcrédito também aumentou de 1689 candidaturas, em 2013, para 2119, em 2014. Trata-se de um aumento de 25%. Quando comparado com o ano de 2012, em que o total de candidaturas recebidas foi de 1420, a percentagem aumenta para 49%.

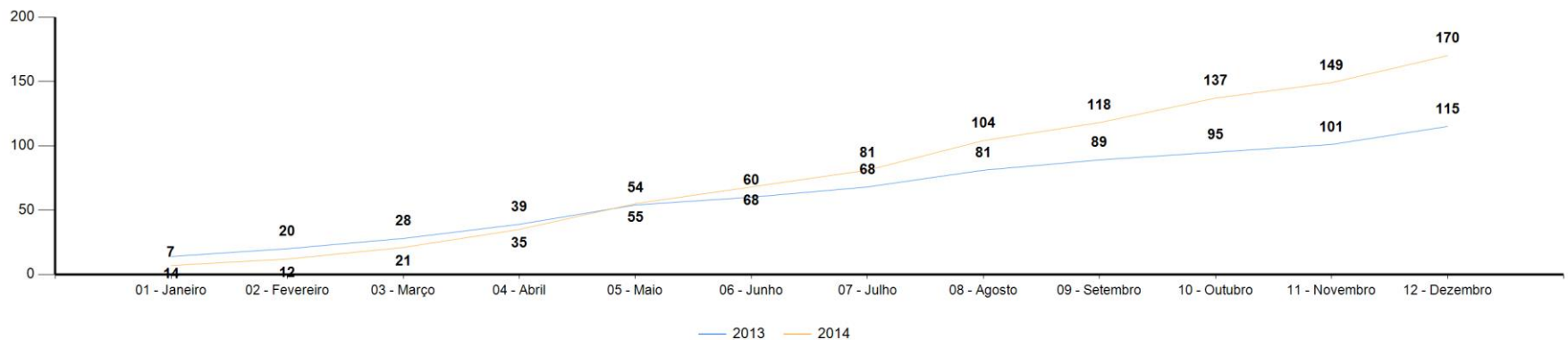
Projetos creditados entre 1999-2014

2014: 170

2013: 115

Total acumulado (1999-2014): 1.941

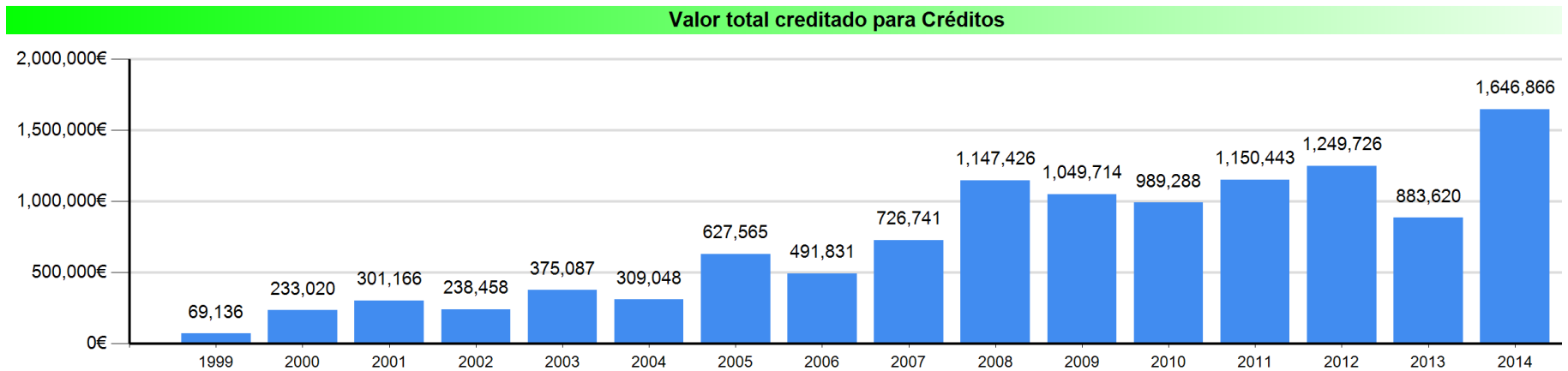
Créditos em comparação com o período homólogo



Valor Total de Projetos Creditados

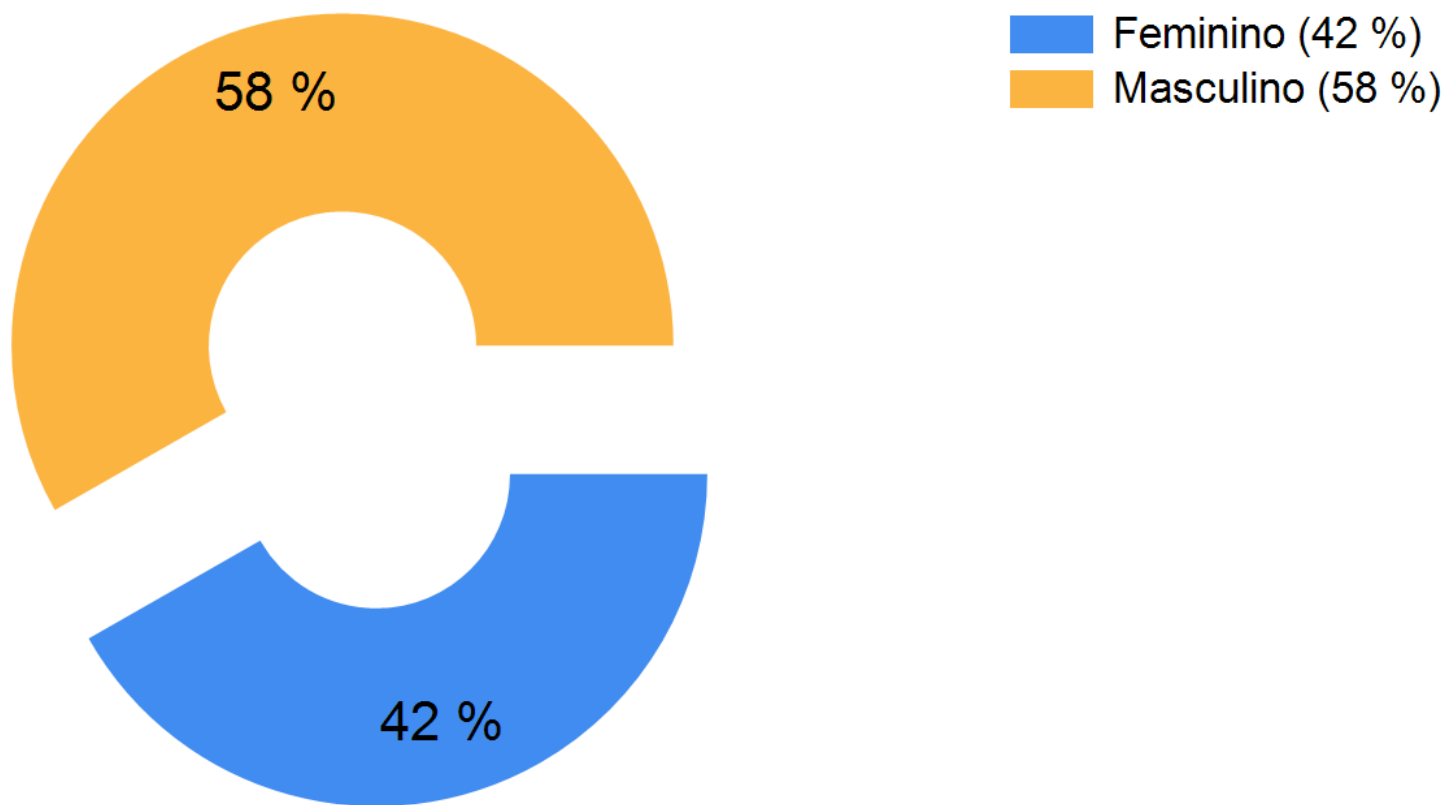
2014: 1 646 866€

Total acumulado (1999-2014): 11 489 135€



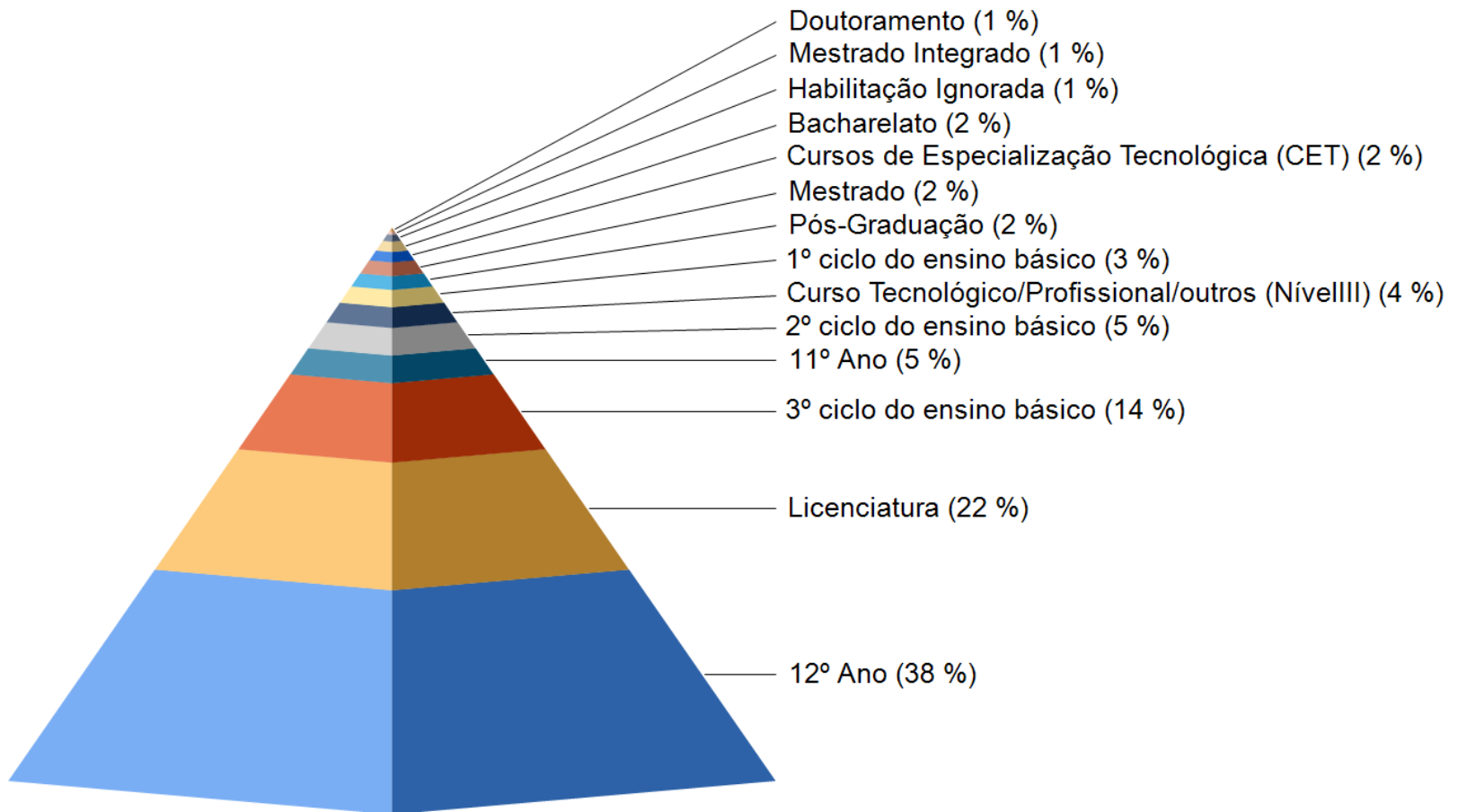
Distribuição de Novos Crédito por Género

2014



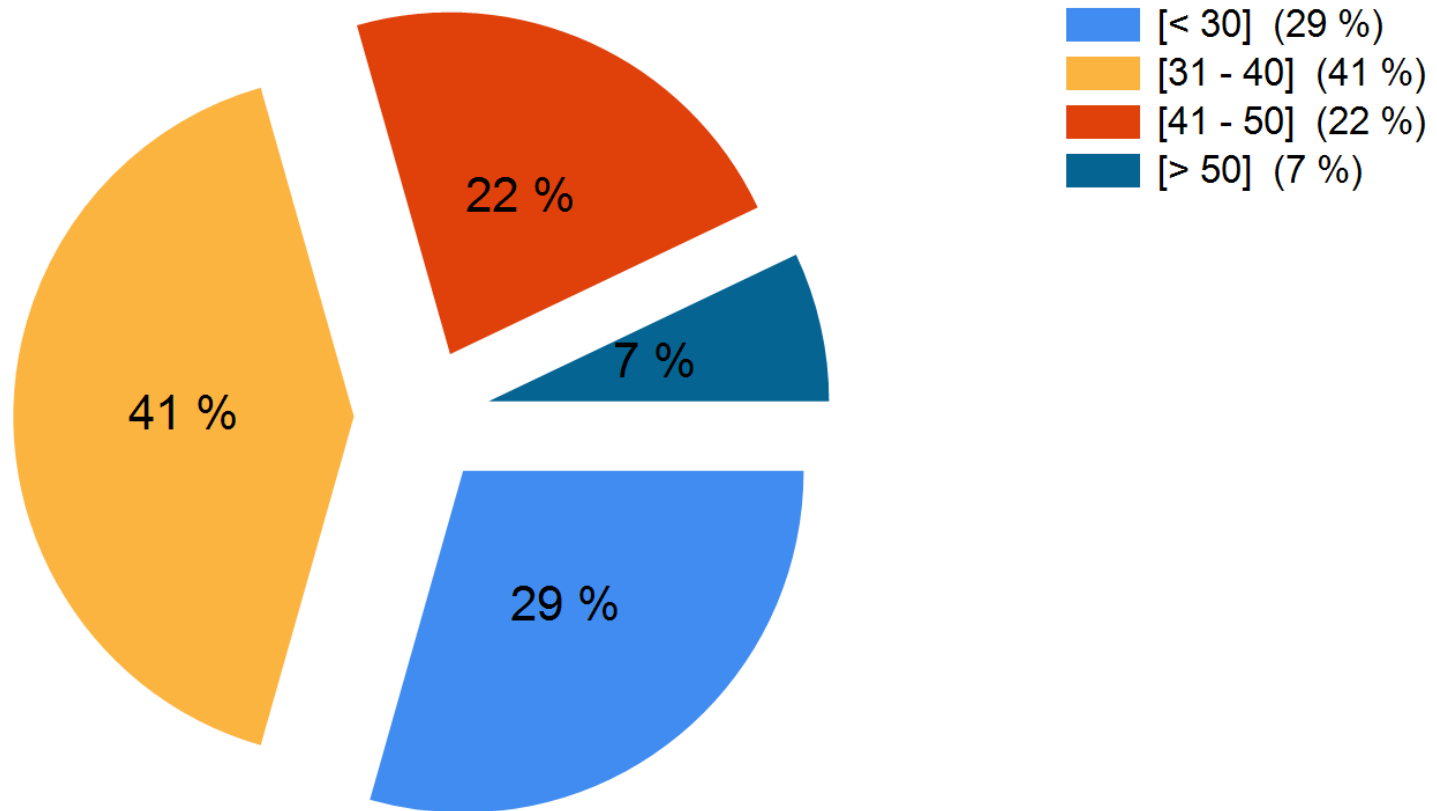
Distribuição de Novos Crédito por Habilitação Literária

2014



Distribuição de Novos Crédito por Classe Etária

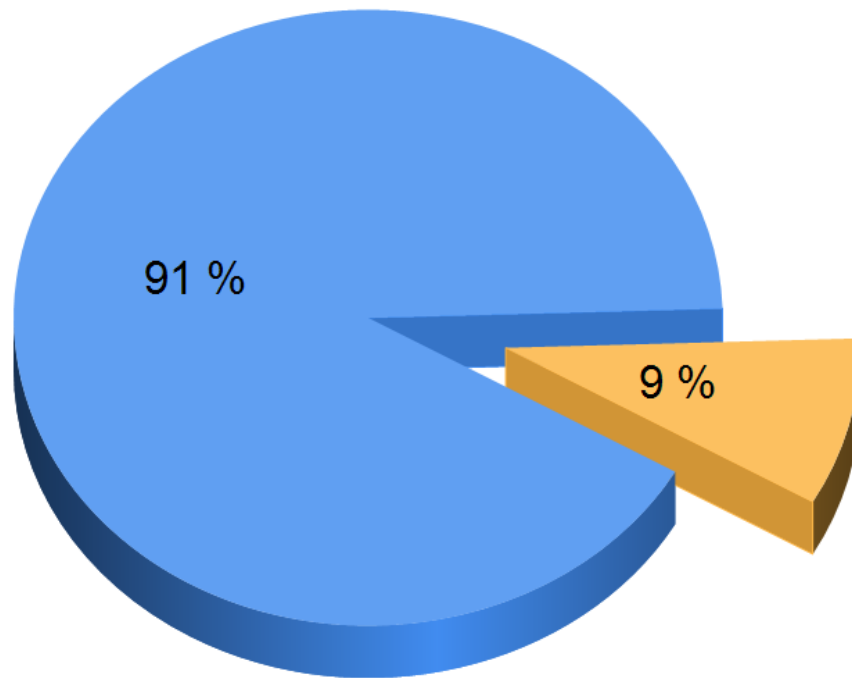
2014



Distribuição de Novos Crédito por Modalidade de Financiamento

2014

- Microcrédito (91 %)
- Microinveste (9 %)



Distribuição de Novos Crédito por Código de Atividade Económica (CAE)

2014

Descrição CAE	Total Novos Créditos	%
Actividades administrativas e dos serviços de apoio	6	3.53%
Actividades artísticas, de espectáculos, desportivas e recreativas	4	2.35%
Actividades de consultoria, científicas, técnicas e similares	8	4.71%
Actividades de informação e de comunicação	3	1.76%
Actividades de saúde humana e apoio social	2	1.18%
Agricultura, produção animal, caça, floresta e pesca	12	7.06%
Alojamento, restauração e similares	25	14.71%
Comércio por grosso e a retalho; reparação de veículos automóveis e motociclos	65	38.24%
Construção	5	2.94%
Educação	6	3.53%
Electricidade, gás, vapor, água quente e fria e ar frio	1	0.59%
Indústrias transformadoras	12	7.06%
Outras actividades de serviços	17	10.00%
Transportes e armazenagem	4	2.35%
Total	170	



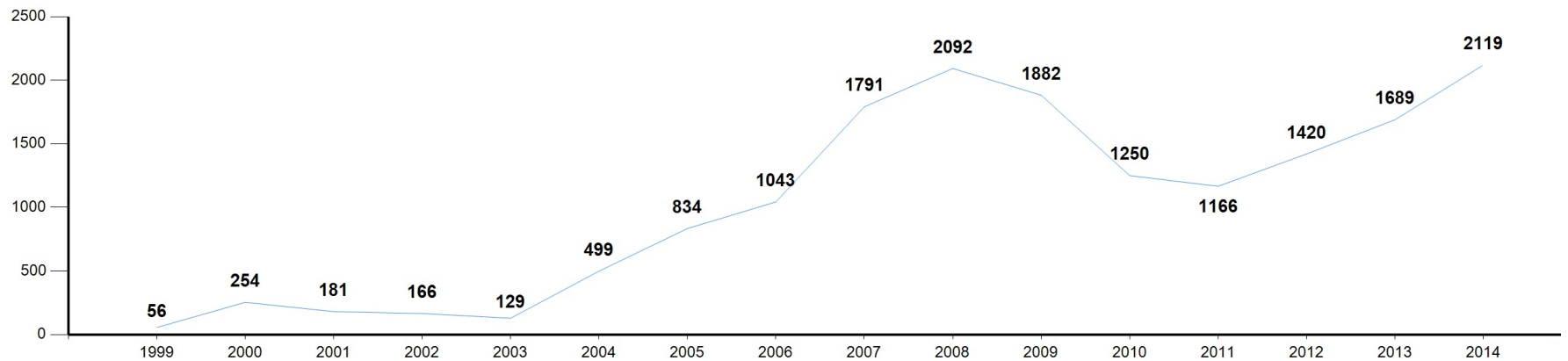
Novas Candidaturas ao Microcrédito (1999-2014)

2014: 2119

2013: 1689

2012: 1420

Evolução de Novas Candidaturas



Contactos

Eunice Duarte

Assessora de Comunicação

213 156 200 / 961 305 314

andc.comunica@microcredito.com.pt

Praça José Fontana, 4, 5.º andar

1050-129 Lisboa

www.microcredito.com.pt

<https://www.facebook.com/microcreditoANDC>

ANDC

MICROCRÉDITO

ASSOCIAÇÃO NACIONAL
DE DIREITO AO CRÉDITO